

<b>WinFAP – Entrées d'agenda / exercices</b>	<b>Aide de travail AT 11</b>
--	------------------------------

Auteurs : Mike Stettler / Daniel Paupe	Inspectorat des sapeurs-pompiers – Support P+I
Version 2.0 – 30.08.2018	031 925 15 97 winfap@gvb.ch

**Bases**

- voir Aide de travail "AT 01 WinFAP - Basics"

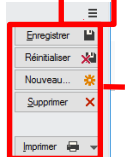
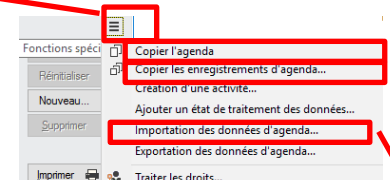
**Principes pour les exercices**

- La saisie des exercices sert à chaque organisation de sapeurs-pompiers, en premier lieu à l'établissement d'un programme d'exercices pour le personnel et le décompte direct des soldes. La saisie de toutes les dates d'exercices dans le WinFAP est obligatoire et fait partie du processus de validation du programme d'exercices des corps de sapeurs-pompiers par l'inspecteur de sapeurs-pompiers d'arrondissement compétent.
- Par ailleurs, les entrées d'agenda saisies peuvent servir au règlement plus simple du décompte des soldes, au contrôle des présences ainsi qu'à la publication (rapports ou exportations).
- Pour les inspecteurs des corps de sapeurs-pompiers d'arrondissements (et par conséquent, aussi pour l'Inspectorat des sapeurs-pompiers), seules les entrées d'agenda dans le domaine des exercices de sapeurs-pompiers sont visibles et significatives

**Description**

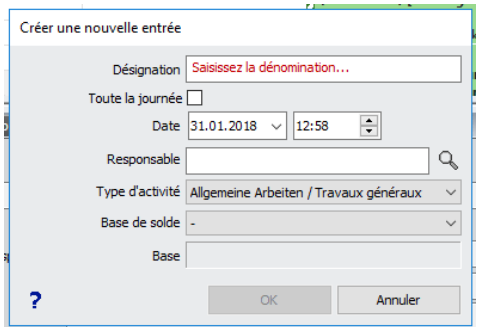
- La présente Aide de travail décrit en premier lieu la saisie des exercices de sapeurs-pompiers obligatoires et renvoie à l'Aide de travail complémentaire "AT 12 Programme des exercices" lorsqu'il s'agit de l'établissement de tout le programme des exercices, à l'incl. des reportings et exportations.
- Les réglages de base pour l'échange impeccable entre les mandants des sapeurs-pompiers et WinFAP Enterprise sont décrits dans l' "AT 13 Exportations d'agenda de l'AIB" .

**Boutons et fonctions**

 <p>Fonctions dépendant du module</p> <p>Boutons standard</p>		<p>Copie une entrée d'agenda (il suffit ensuite d'adapter encore les données correspondantes).</p> <p>Plusieurs entrées d'agenda (tout le programme des exercices, p. ex.) peuvent être copiées ici pour l'année suivante.</p> <p>Malheureusement, l' "importation des données d'agenda" se rapporte seulement à des *fichiers.ics.</p>
--	---	---

**Créer un exercice**

1. Module "Agenda" --> bouton "Nouveau..."
2. Désignation = inscrire nom de l'exercice
3. Saisir date et heure de début
4. Inscrire le responsable ou sélectionner à partir de la liste des membres actifs des sapeurs-pompiers du propre corps (recommandé), au moyen de la loupe
5. Sélectionner le type d'activité : en fonction des types d'activités saisies. (Voir aide de travail, AT 13)
6. La base de solde dépend du mandant
7. ensuite **OK**
8. L'entrée d'agenda apparaît maintenant dans le calendrier et peut / doit continuer d'être traitée.



Registre "Données Agenda" (* indication obligatoire)	
Désignation*	Nom / titre de l'exercice
Date*	Date, à l'incl. de l'heure de début et de fin de l'exercice correspondant (la durée est automatiquement déterminée)
Type d'activité*	Inscrit comme pour la saisie. S'il s'agit d'un exercice des sapeurs-pompiers au sens des ISP, il faut sélectionner le type d'activité selon les réglages de base du mandat.
Statistiques communales	Selon les besoins des sapeurs-pompiers / de la commune
Responsable*	Chef de l'exercice
Objet / Lieu*	Il est judicieux de spécifier au moins l'objet ou le lieu de l'exercice
Adresse / Remarque	Selon les besoins des sapeurs-pompiers / de la commune

The screenshot shows the 'Données Agenda' form with the following fields and labels:

- Mandant:** Muster Feuerwehr (Feuerwehr)
- Désignation:** Désignation par exemple: 1. Exercice (obligatoire)
- Toute la journée:**
- Date:** 17.04.2019 13:00 (obligatoire)
- Responsable:** Stettler Mike, Four (obligatoire)
- Objet:** Nom d'objet (recommandé)
- Adresse:** adresse (recommandé)
- Durée [h]:** 3.00
- Type d'activité:** Uebungen / Exercices
- Statistiques communales:** (facultatif)
- Lieu:** 3063 Ittigen BE (obligatoire)
- Remarque:** (facultatif)

Registre "Données complémentaires" (* indication obligatoire)	
Sujet*	Quel est le thème de l'exercice
Objectif*	Quels sont les objectifs de l'exercice
Type de leçon*	Suivant les besoins des sapeurs-pompiers
Niveau de formation*	Liste prédéfinie, sert à la distinction et à la classification de l'exercice selon exercices pour "personnel", "spécialistes" et "cadres". (niveau de cadres I/II = chef de groupes ; niveau de cadres III/IV = officiers et chefs d'interventions)
Lieu de rencontre / Tenue	Suivant les besoins des sapeurs-pompiers

The screenshot shows the 'Données complémentaires' form with the following fields and labels:

- Sujet:** Sujet en détail Exercice 1 (obligatoire)
- Objectif:** Objectif 1, Objectif 2 (obligatoire)
- Type de leçon:** Brandbekämpfung (obligatoire)
- Niveau de formation:** Spezialisten (obligatoire)
- Lieu de rencontre:** Magazin (facultatif)
- Remarques supplémentaire:** (facultatif)
- Tenue:** civile (facultatif)

## Registre "Programme"

Données Agenda						Données complémentaires						Programme						Participants						Coûts						Mes données					
Points du programme:																																			
#	/	Heure	Description	Responsable	Lieu	facultativ																													
1		18:30	bienvenue	mis																															
2		18:45	théorie	mis																															
3		19:00	module 1 modu...	mis / bir																															
4		19:45	pause																																
5		20:00	module 2 modu...	bir / mis																															
6		20:45	résumé	mis																															
7		21:00	fin de l'exercice																																

Un programme de travail détaillé peut être établi dans le Registre "Programme". Mais il dépend entièrement des besoins des sapeurs-pompiers.

## Registre "Participants"

Données Agenda						Données complémentaires						Programme						Participants						Coûts						Mes données																																																																	
<ul style="list-style-type: none"> <li><input type="checkbox"/> Alarmsystem - Muster Feuerwehr (Feuerwehr) <ul style="list-style-type: none"> <li><input checked="" type="checkbox"/> 3. Aktuelle Konfiguration vom: 2018.07.18 16:34</li> <li><input type="checkbox"/> Kommando</li> <li><input type="checkbox"/> Löschzug <ul style="list-style-type: none"> <li><input type="checkbox"/> Musterbueb Hans, Cpl</li> <li><input type="checkbox"/> Musterknabe Hansjakobli, Lt</li> <li><input type="checkbox"/> Ramseier-Schmitz Thomas, Sap</li> <li><input type="checkbox"/> Stettler Michael, Sgt</li> </ul> </li> <li><input type="checkbox"/> Zug 1 <ul style="list-style-type: none"> <li><input type="checkbox"/> Musterbueb Hans, Cpl</li> <li><input type="checkbox"/> Musterknabe Hansjakobli, Lt</li> <li><input type="checkbox"/> Ramseier-Schmitz Thomas, Sap</li> <li><input type="checkbox"/> Stettler Miguel, Muster Feuerwehr (Feuerwehr), Feuerwehrallee, 3376 Berken</li> <li><input type="checkbox"/> Stettler Mike, Four</li> </ul> </li> </ul> </li> </ul>																																																																																															
Ordernng	Grade	Nom	Adresse	Lieu	Mandant	<table border="1"> <tr> <td>0</td> <td></td> <td>Löschzug</td> <td></td> <td></td> <td></td> <td colspan="18">recommandé</td> </tr> <tr> <td>7</td> <td>Lt</td> <td>Musterknab...</td> <td>Feuerwehrallee</td> <td>3376 Be...</td> <td>MUSTER FEU...</td> <td colspan="18">recommandé</td> </tr> <tr> <td>14</td> <td>Cpl</td> <td>Musterbue...</td> <td>Bubenbergr...</td> <td></td> <td></td> <td colspan="18">conditionnellement</td> </tr> </table>																		0		Löschzug				recommandé																		7	Lt	Musterknab...	Feuerwehrallee	3376 Be...	MUSTER FEU...	recommandé																		14	Cpl	Musterbue...	Bubenbergr...			conditionnellement																	
0		Löschzug				recommandé																																																																																									
7	Lt	Musterknab...	Feuerwehrallee	3376 Be...	MUSTER FEU...	recommandé																																																																																									
14	Cpl	Musterbue...	Bubenbergr...			conditionnellement																																																																																									

Dans le Registre "Participants", des organisations entières issues du module "Organisation" ou certains membres des corps de sapeurs-pompiers peuvent être assignés à l'exercice.

Nous recommandons d'assigner à un exercice certaines ou plusieurs organisation, sans les dissoudre ensuite. La dissolution aura automatiquement lieu par le WinFAP, lors de l'établissement de la liste des absences ou lors de la génération de l'activité pour le décompte. Lors de la copie de l'entrée d'agenda sur une année suivante, l'organisation sera également copiée. La dissolution aura ensuite lieu et sera actualisée ultérieurement, de sorte que des mutations au sein des organisations soient aussi prises en considération.

Si certains participants sont assignés à un exercice, ceux-ci seront également copiés en cas de copiage éventuel et doivent être ôtés manuellement, s'ils ne participeront plus à cet exercice. Ceci peut donner lieu à des résultats indésirables et est ainsi sujet à des erreurs.

## Registre "Coûts" et registre "Mes données"

Données Agenda						Données complémentaires						Programme						Participants						Coûts						Mes données																																																																																																																																									
<table border="1"> <tr> <td>Base de solde</td> <td>-</td> <td>Plan d'ensemble</td> <td colspan="21"></td> </tr> <tr> <td>Base Solde</td> <td></td> <td>Nombre d'off:</td> <td colspan="21">0</td> </tr> <tr> <td>Base produit</td> <td></td> <td>Nombre de s-off:</td> <td colspan="21">1</td> </tr> <tr> <td colspan="2"></td> <td>Nombre sp:</td> <td colspan="21">2</td> </tr> <tr> <td colspan="2"></td> <td>Coûts globaux:</td> <td colspan="21">Fr. 0.00</td> </tr> <tr> <td colspan="2"></td> <td>Total produit:</td> <td colspan="21">Fr. 0.00</td> </tr> </table>																								Base de solde	-	Plan d'ensemble																						Base Solde		Nombre d'off:	0																					Base produit		Nombre de s-off:	1																							Nombre sp:	2																							Coûts globaux:	Fr. 0.00																							Total produit:	Fr. 0.00																				
Base de solde	-	Plan d'ensemble																																																																																																																																																																					
Base Solde		Nombre d'off:	0																																																																																																																																																																				
Base produit		Nombre de s-off:	1																																																																																																																																																																				
		Nombre sp:	2																																																																																																																																																																				
		Coûts globaux:	Fr. 0.00																																																																																																																																																																				
		Total produit:	Fr. 0.00																																																																																																																																																																				

Les registres "Coûts" et "Mes données" sont entièrement à disposition des corps de sapeurs-pompiers en fonction de leurs besoins.

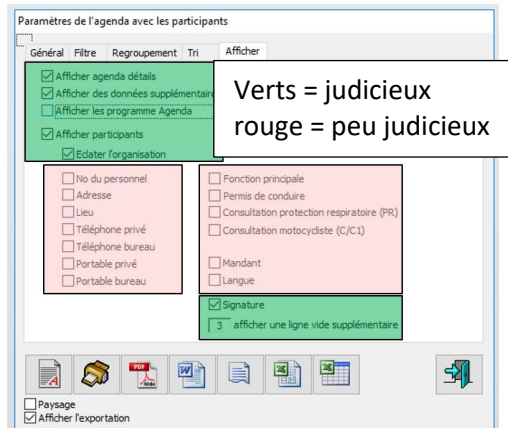
## Reporting

### Agenda avec participants :

Avec le reporting "Agenda avec participants", certaines ou plusieurs entrées d'agenda, à l'incl. de la liste des participants, peuvent être imprimées.  
Des expériences ont démontré que ce reporting sert surtout au chef d'exercice pour le contrôle des absences lors du début d'exercice et est très utilisé.

Des participants qui se sont déjà excusés préalablement et dont l'absence a été saisie dans le WinFAP, dans le module "Personne" dans le registre "Absence", apparaissent déjà comme **participants excusés** pour tous les exercices correspondants. Lors de la génération de l'activité, ces participants sont également mis directement sur la liste des absences.

Le reporting donne encore la possibilité d'afficher d'autres champs, mais qui sont en partie peu judicieux :

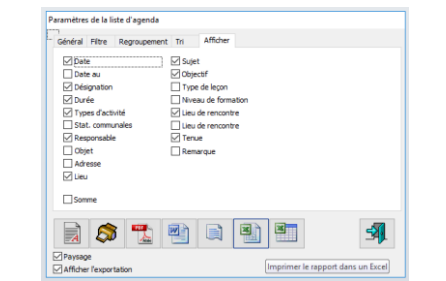


**Agenda mit Teilnehmer**

Mi., 17.04.2019 13:00	Désignation par exemple: 1. Exercice	Total
Durée 2 h	Responsible Stettler/Mike, Pour	
Enseignant Leuchinger / Exercice	Stat. com.mutualis	Nombre d'off 1
Coût Pr. 0,00	Base de solde	Nombre d'off 2
Objet 1	nom d'objet, adresse, 3000 trigen	Nombre d'off 1
Message		
Sujet	Sujet en détail	
Objet 2	Objet 1	
Objet 3	Objet 2	
Type de lieu	Établissement	
Niveau de formation	3-4-5-6-7-8-9-10	
Lieu de rencontre	AIG-GAZ	Remarque supplémentaire
Tenue	okta	
Mois	Désignation	Responsable
18:30	debut	ms
18:45	theorie	ms
19:00	module 1	ms / dir
	module 2	
19:45	pause	
20:00	module 2	dir / ms
	module 1	
20:45	esume	ms
21:00	fin de l'exercice	

### Liste de l'agenda :

Ce rapport est moins utilisé pour certaines entrées de l'agenda et sert bien plus à un programme annuel d'exercices.  
Il existe beaucoup de champs différents qui peuvent être affichés. Ils dépendent beaucoup des besoins des sapeurs-pompiers.



### Agenda personnel :

Ce reporting se trouve dans le module "Personne" et établit une liste tout à fait personnelle avec les entrées d'agenda. Pour une description détaillée de ce reporting → "AT 12 Programme des exercices"

## Rappel de date par SMS ou e-mail

Il est possible que des participants prévus à un exercice soient prévenus de la date imminente au moyen de SMS ou par e-mail. L'utilisation de cette fonction de rappel est optionnelle (selon les besoins des sapeurs-pompiers). Pour cette raison, il est en l'occurrence renoncé à une description détaillée.  
Les coûts pour cette fonction (licence) sont payés par l'AIB. Les frais pour l'envoi des rappels par SMS et e-mail est à la charge de chaque organisation des sapeurs-pompiers et sont facturés par CodX directement.

## Support de l'AIB

- Pour des demandes de support lors de l'application, Mike Stettler est volontiers à disposition aux heures de bureau.
- Mike Stettler – Inspectorat des sapeurs-pompiers de l'AIB – 031 925 15 97 – [winfap@gvb.ch](mailto:winfap@gvb.ch)